


 <b>FONDO COLOMBIA EN PAZ</b>		<b>INSTRUCTIVO DE PRESENTACIÓN DE PROPUESTA(S) DE FORMA ELECTRÓNICA</b>		
COD_INS_003	Aprobado 30/11/2022	Versión 3	Página 1 de 29	

## INSTRUCTIVO DE PRESENTACIÓN DE PROPUESTA(S) DE FORMA ELECTRÓNICA



El Fondo Colombia en Paz (en adelante FCP), de conformidad con lo establecido en las condiciones generales de presentación de propuestas de forma electrónica del documento denominado “Reglas adicionales en los procesos de selección con participación plural del Fondo Colombia en Paz”, procede a generar e ilustrar a los interesados en participar en los procesos de selección con participación plural, los pasos que deberán seguir y ceñirse a la hora de presentar sus propuestas:

No.	ACTIVIDAD	DESCRIPCIÓN DE LA ACTIVIDAD	RESPONSABLE	REGISTRO
1	Preparación de Propuesta	Los proponentes deberán unificar, consolidar y digitalizar la propuesta, junto con todos los soportes requeridos para su habilitación y ponderación, conforme lo establece el análisis preliminar del proceso de selección.	Proponente(s)	Propuesta Digitalizada
2	Cifrado de la Información	Se sugiere que el proponente cifre en un único archivo PDF su propuesta bajo el programa Kleopatra, o que al menos cifre la información relativa a: i) Carta de presentación de la propuesta; ii) Documento de conformación consorcial o unión temporal; iii) Copia del Registro Único Tributario (si aplica); iv) Garantía de seriedad de la propuesta; y v) Propuesta Económica; generando allí una clave, la cual será suministrada a los colaboradores o personal del FCP en el desarrollo de la apertura de las propuestas (Audiencia de apertura de propuestas y cierre de proceso).	Proponente(s)	Archivo Cifrado



 <b>FONDO COLOMBIA EN PAZ</b>		<b>INSTRUCTIVO DE PRESENTACIÓN DE PROPUESTA(S) DE FORMA ELECTRÓNICA</b>		
COD_INS_003	Aprobado 30/11/2022	Versión 3	Página 2 de 29	

3	Compresión de la información	los proponentes deberán comprimir la información de su propuesta bajo un archivador de ficheros <sup>1</sup> , en el cual se incluya la totalidad de la documentación exigida en el análisis preliminar del respectivo proceso de selección.	Proponente(s)	Archivo comprimido
4	Recepción de las propuestas	El FCP destina para la presentación de las ofertas, el programa OneDrive, en el cual solo se podrá aportar, la información por parte de los proponentes hasta la fecha y hora señalada en el cronograma del proceso, la cual no podrá ser eliminada ni modificada una vez se incluya en dicho programa.	FCP	Propuesta Cifrada
5	Envío y/o Aporte de la propuesta (archivo cifrado) en el medio tecnológico.	El o los Proponente(s) deberán adjuntar en la ruta establecida en el análisis preliminar del proceso de selección, la información comprimida y cifrada, teniendo en cuenta la hora y fecha señalada en el cronograma del proceso. <b>Nota: La clave de la información cifrada se entrega en la audiencia de Apertura de propuestas y cierre del proceso.</b>	Proponente(s)	Propuesta Cifrada
6	Inicio de Audiencia	En las convocatorias abiertas el FCP procederá a publicar el link de la audiencia de apertura de propuestas y cierre del proceso para que todas las personas que presentaron propuestas dentro del proceso de selección puedan ingresar y participar de la mencionada audiencia en la hora y fecha señalada, y proceder a dar inicio de la sesión.  En las convocatorias cerradas el FCP remitirá a los correos electrónicos reportados por cada uno de los invitados que presentaron propuesta el link de acceso a la audiencia de apertura de propuestas y cierre del proceso, para	FCP	Audiencia de apertura y cierre



<sup>1</sup> Un archivador de ficheros es un programa informático que combina un número de ficheros (documentos, carpetas) en un único archivo, para un almacenamiento y envío más ágil de la información a subir a la plataforma OneDrive. Así las cosas, el o los proponentes podrán comprimir la información (Propuesta) bajo los programas de compresión que cada uno tenga autorizados para ello, o en dado caso de no contar con alguna licencia, se recomienda realizar la compresión de la información bajo el programa denominado 7-Zip, el cual es un software de descarga y uso libre en la web.

 <b>FONDO COLOMBIA EN PAZ</b>		<b>INSTRUCTIVO DE PRESENTACIÓN DE PROPUESTA(S) DE FORMA ELECTRÓNICA</b>		
COD_INS_003	Aprobado 30/11/2022	Versión 3	Página 3 de 29	

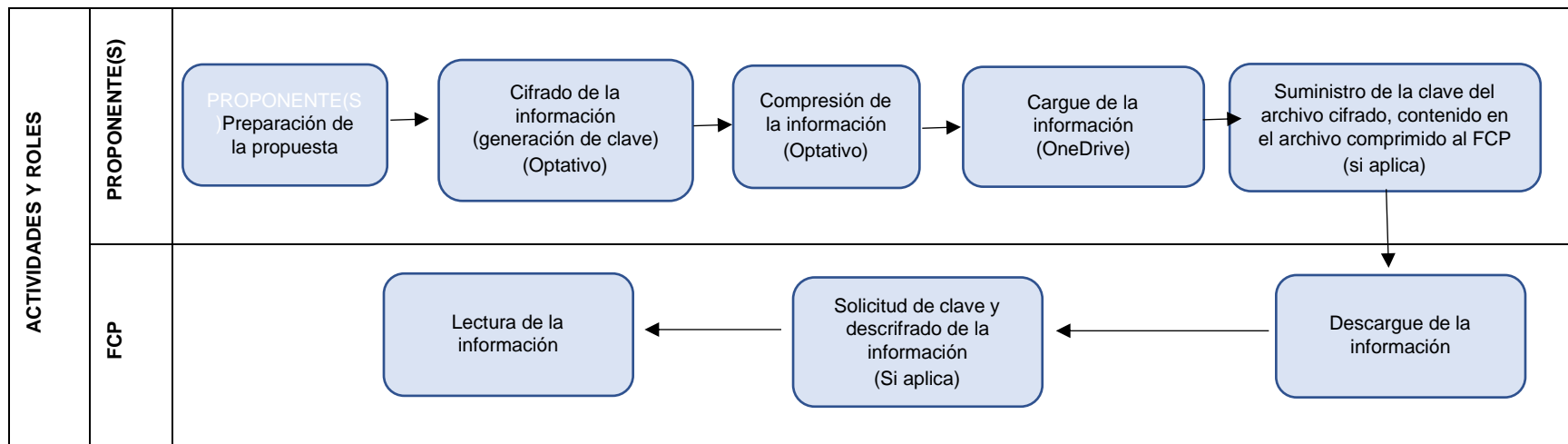
		que puedan ingresar y participar de la mencionada audiencia en la hora y fecha señalada, y proceder a dar inicio de la sesión.		
7	Grabación de Audiencia	El FCP procederá a grabar todo el desarrollo de la audiencia de apertura de propuestas y cierre del proceso, la cual será guardada dentro del expediente contractual del proceso de selección.	FCP	Audiencia de apertura y cierre
8	Apertura de propuestas	El representante legal y/o la persona autorizada por parte del proponente suministrará la clave de apertura de la información cifrada en el desarrollo de la audiencia de apertura de propuestas y cierre del proceso.	Proponente(s)	Audiencia de apertura y cierre
9	Lectura y validación de las Propuestas	<p>El FCP procederá con la lectura y validación de la información cifrada y aportada por los proponentes, para lo cual, dejará constancia de la siguiente información:</p> <ul style="list-style-type: none"> <li>a) Número interno que el FCP asigne a la propuesta.</li> <li>b) Nombre de quien presenta la propuesta.</li> <li>c) Nombre o razón social del proponente y en caso de proponentes plurales, la discriminación de los integrantes de la figura asociativa, junto con el porcentaje de participación de cada uno.</li> <li>d) Número de identificación Tributaria del proponente (si aplica).</li> <li>e) Número de la póliza de Garantía de Seriedad de la Propuesta, valor total asegurado, compañía aseguradora y vigencia de la misma.</li> <li>f) Valor de la propuesta económica.</li> <li>g) Forma de presentación de la propuesta (cifrada) y contenido.</li> <li>h)</li> <li>i) Fecha y hora de recepción de la propuesta.</li> <li>j) Observaciones (en caso de aplicar), así como los demás aspectos relevantes.</li> </ul>	FCP	Audiencia de apertura y cierre

 <b>FONDO COLOMBIA EN PAZ</b>		<b>INSTRUCTIVO DE PRESENTACIÓN DE PROPUESTA(S) DE FORMA ELECTRÓNICA</b>		
COD_INS_003	Aprobado 30/11/2022	Versión 3	Página 4 de 29	

10	Acto de Cierre	El FCP procederá a dar cierre del proceso, a través de la cual finalizará la Audiencia, previa información del número de las propuestas allegadas dentro del proceso de selección.	FCP	Audiencia de apertura y cierre
11	Acta de Cierre	El Representante legal y/o apoderado del Administrador Fiduciario del FCP procederá con la suscripción y publicación del Acta de Cierre en la página web de Fiduciaria la Previsora S.A. y el SECOP, de conformidad con la información indicada en la audiencia.	FCP	Audiencia de apertura y cierre

 <b>FONDO COLOMBIA EN PAZ</b>		<b>INSTRUCTIVO DE PRESENTACIÓN DE PROPUESTA(S) DE FORMA ELECTRÓNICA</b>		
COD_INS_003	Aprobado 30/11/2022	Versión 3	Página 5 de 29	



### DIAGRAMA DE FLUJO DEL PROCESO DE PRESENTACIÓN DE LA(S) PROPUESTA(S)



### INSTRUCTIVO RECEPCIÓN DE PROPUESTA(S) DE FORMA ELECTRÓNICA

Los interesados en participar en los procesos de selección con participación plural deberán cifrar el archivo que contenga la propuesta, bajo el siguiente programa, para lo cual deberán tener en cuenta el siguiente PASO a PASO:

#### 1. INSTALACIÓN Y USO DEL PROGRAMA DE CIFRADO (“KLEOPATRA”)

 <b>FONDO COLOMBIA EN PAZ</b>		<b>INSTRUCTIVO DE PRESENTACIÓN DE PROPUESTA(S) DE FORMA ELECTRÓNICA</b>		
COD_INS_003	Aprobado 30/11/2022	Versión 3	Página 6 de 29	



Kleopatra es una aplicación que se utilizará para cifrar únicamente el archivo, con la información solicitada en el apartado “REGLAS PARA LA AUDIENCIA DE APERTURA DE PROPUESTAS Y CIERRE DEL PROCESO” del anexo denominado “Reglas adicionales en los procesos de selección con participación plural del Fondo Colombia en Paz” (COD\_GUI\_002), y así poder adjuntarlo al archivo comprimido, el cual a su vez se cargará en la plataforma OneDrive, antes de la fecha y hora señalada en el cronograma de cada proceso de selección. Este programa utiliza un mecanismo de clave asimétrica, en el que cada usuario del sistema criptográfico ha de generar una clave:

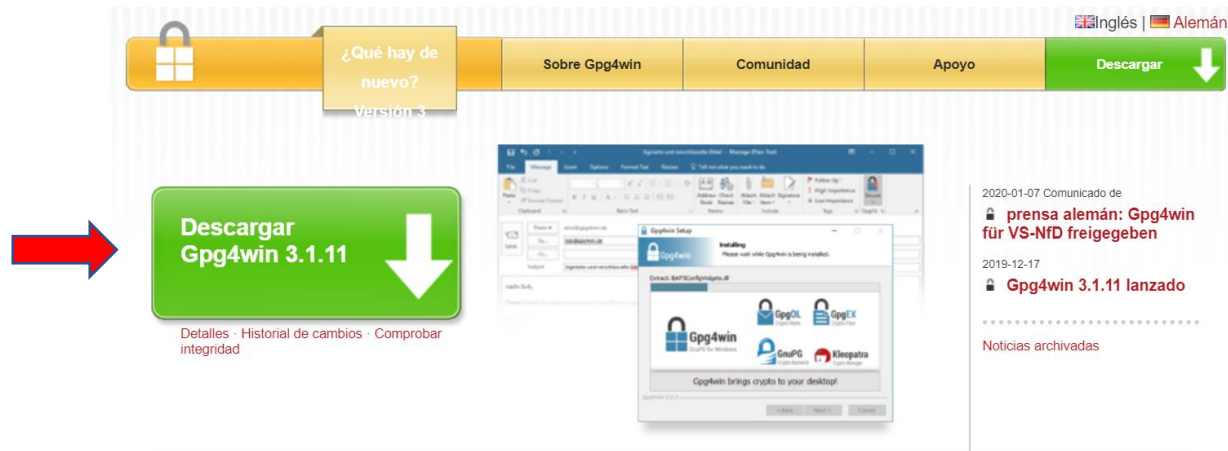
- **Clave privada:** Esta clave será custodiada por su propietario (proponentes) y no se dará a conocer a ningún otro.

Esta clave se obtiene mediante métodos matemáticos complicados.

## 2. INSTALACIÓN DE KLEOPATRA

Para instalar Kleopatra, debemos acceder a la página <https://www.gpg4win.org/>, y descargarnos **Gpg4win**, y seleccionamos cero (0) en la donación y luego clic en Download.

 <b>FONDO COLOMBIA EN PAZ</b>		<b>INSTRUCTIVO DE PRESENTACIÓN DE PROPUESTA(S) DE FORMA ELECTRÓNICA</b>		
COD_INS_003	Aprobado 30/11/2022	Versión 3	Página 7 de 29	



[¿Qué hay de nuevo? Version 3](#)
[Sobre Gpg4win](#)
[Comunidad](#)
[Apoyo](#)
[Descargar](#)



**Descargar Gpg4win 3.1.11**

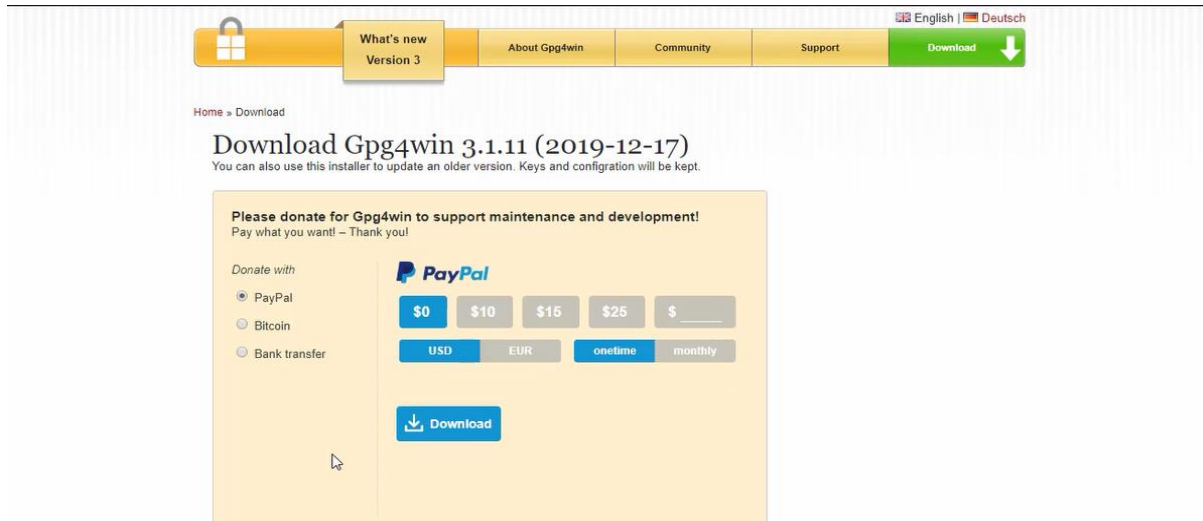
[Detalles](#) · [Historial de cambios](#) · [Comprobar integridad](#)

2020-01-07 Comunicado de **prensa alemán: Gpg4win für VS-NfD freigegeben**  
 2019-12-17 **Gpg4win 3.1.11 lanzado**  
[Noticias archivadas](#)

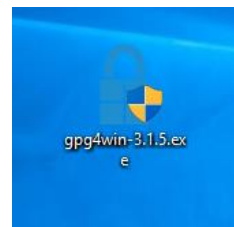
## Gpg4win: una solución segura ...

... para el cifrado de archivos y correos electrónicos. Gpg4win (GNU Privacy Guard para Windows) es un software gratuito y se puede instalar con solo unos pocos clics del mouse.



 <b>FONDO COLOMBIA EN PAZ</b>		<b>INSTRUCTIVO DE PRESENTACIÓN DE PROPUESTA(S) DE FORMA ELECTRÓNICA</b>		
COD_INS_003	Aprobado 30/11/2022	Versión 3	Página 8 de 29	

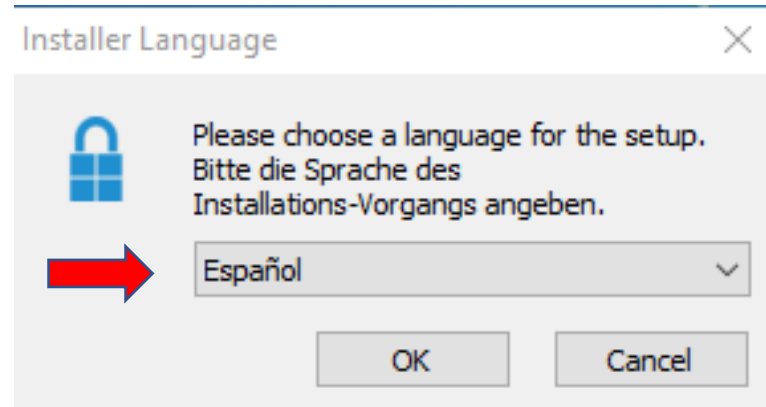


Al finalizar la descarga, quedara guardado en la carpeta “Descargas” ejecutaremos el siguiente programa instalador:





Le daremos instalar el programa en el idioma español:

 <b>FONDO COLOMBIA EN PAZ</b>		<b>INSTRUCTIVO DE PRESENTACIÓN DE PROPUESTA(S) DE FORMA ELECTRÓNICA</b>		
COD_INS_003	Aprobado 30/11/2022	Versión 3	Página 9 de 29	



Y le damos clic en siguiente:





 <b>FONDO COLOMBIA EN PAZ</b>		<b>INSTRUCTIVO DE PRESENTACIÓN DE PROPUESTA(S) DE FORMA ELECTRÓNICA</b>		
COD_INS_003	Aprobado 30/11/2022	Versión 3	Página 10 de 29	

Marcaremos únicamente la casilla “*Kleopatra*”. Hay que tener en cuenta que “*GnuPG*” aparece ya marcado por defecto.





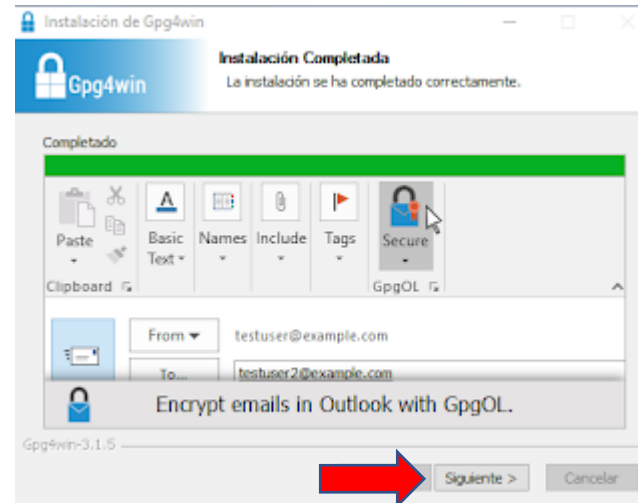
Elegimos el lugar y/o carpeta en donde vayan a ubicar el archivo de instalación:

 FONDO COLOMBIA EN PAZ		INSTRUCTIVO DE PRESENTACIÓN DE PROPUESTA(S) DE FORMA ELECTRÓNICA		
COD_INS_003	Aprobado 30/11/2022	Versión 3	Página 11 de 29	





Elegimos siguiente para continuar con la instalación:

 <b>FONDO COLOMBIA EN PAZ</b>		<b>INSTRUCTIVO DE PRESENTACIÓN DE PROPUESTA(S) DE FORMA ELECTRÓNICA</b>		
COD_INS_003	Aprobado 30/11/2022	Versión 3	Página 12 de 29	




Elegimos Terminar para cerrar la instalación:

 <b>FONDO COLOMBIA EN PAZ</b>		<b>INSTRUCTIVO DE PRESENTACIÓN DE PROPUESTA(S) DE FORMA ELECTRÓNICA</b>		
COD_INS_003	Aprobado 30/11/2022	Versión 3	Página 13 de 29	





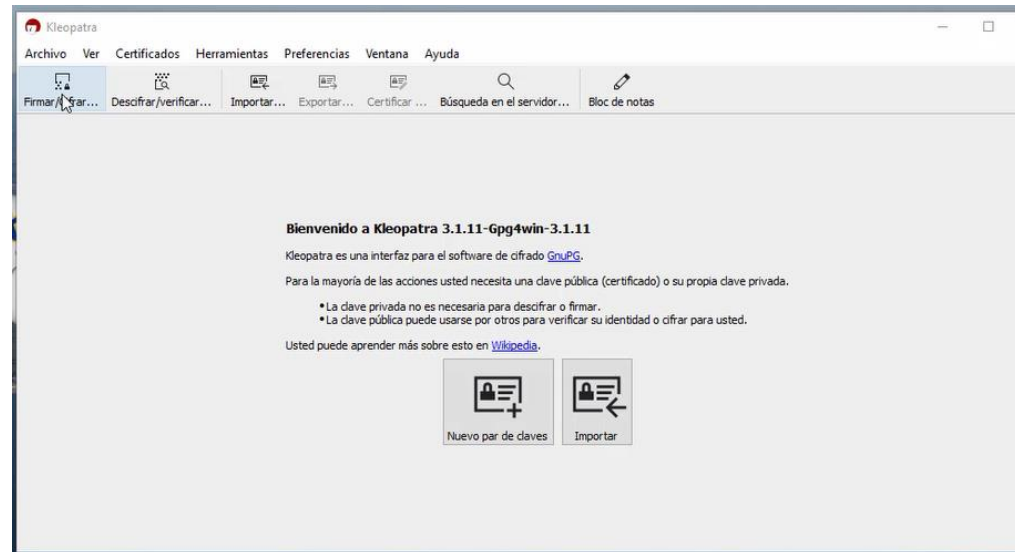
Al finalizar la instalación, tendremos el icono correspondiente en nuestro Escritorio:





### 3. CIFRADO DE ARCHIVOS CON KLEOPATRA

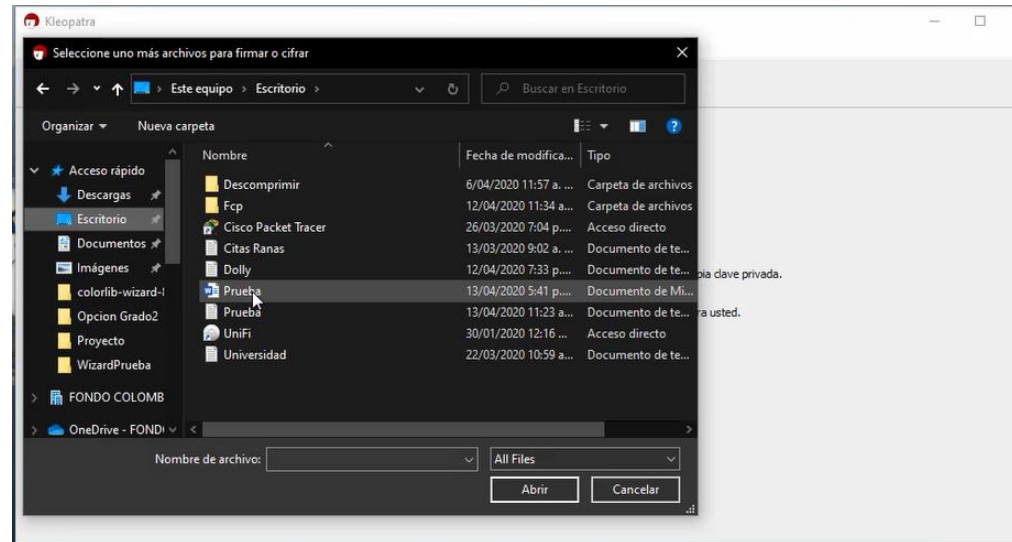
Para cifrar un archivo comprimido, lo más fácil es hacer clic en el botón “Cifrar/Firmar” Posteriormente, seleccionaremos el archivo que queremos cifrar.

 <b>FONDO COLOMBIA EN PAZ</b>		<b>INSTRUCTIVO DE PRESENTACIÓN DE PROPUESTA(S) DE FORMA ELECTRÓNICA</b>		
COD_INS_003	Aprobado 30/11/2022	Versión 3	Página 14 de 29	





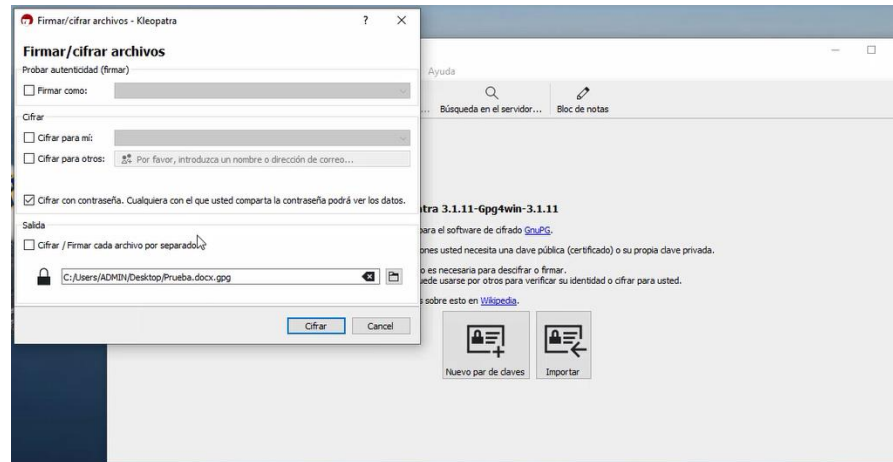
Posteriormente, buscamos nuestro archivo comprimido, el cual contiene toda información solicitada en el proceso y el archivo cifrado:

 <b>FONDO COLOMBIA EN PAZ</b>		<b>INSTRUCTIVO DE PRESENTACIÓN DE PROPUESTA(S) DE FORMA ELECTRÓNICA</b>		
COD_INS_003	Aprobado 30/11/2022	Versión 3	Página 15 de 29	

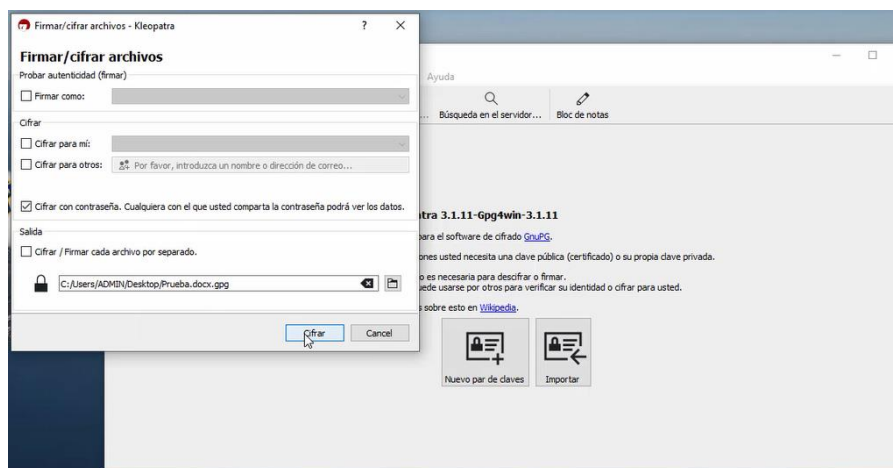




Después de seleccionar el archivo (propuesta a presentar), podemos elegir entre encriptarlo, firmarlo o ambas cosas. En nuestro ejemplo, sólo seleccionamos “**Cifrar con contraseña**”. Cualquiera con el que usted comparta la contraseña podrá ver los datos”

 <b>FONDO COLOMBIA EN PAZ</b>		<b>INSTRUCTIVO DE PRESENTACIÓN DE PROPUESTA(S) DE FORMA ELECTRÓNICA</b>		
COD_INS_003	Aprobado 30/11/2022	Versión 3	Página 16 de 29	

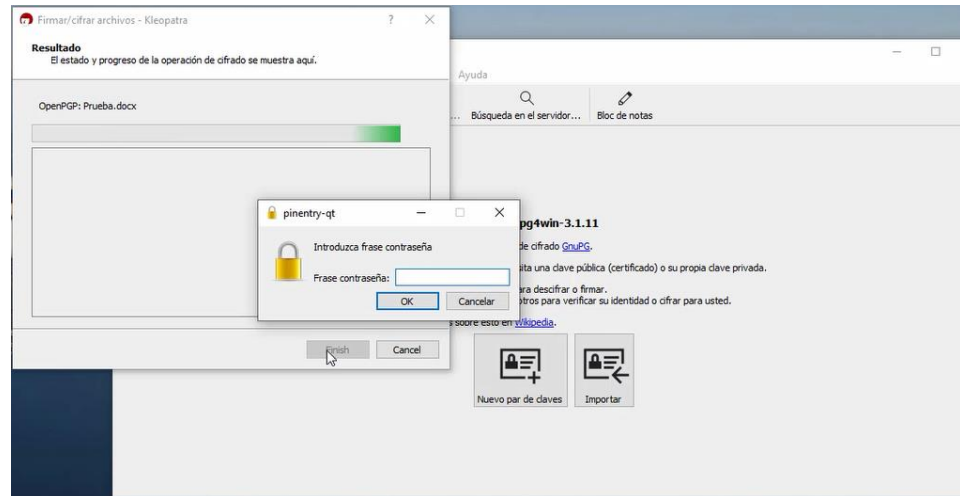


Después de seleccionar la opción, se hace clic en el botón Cifrar





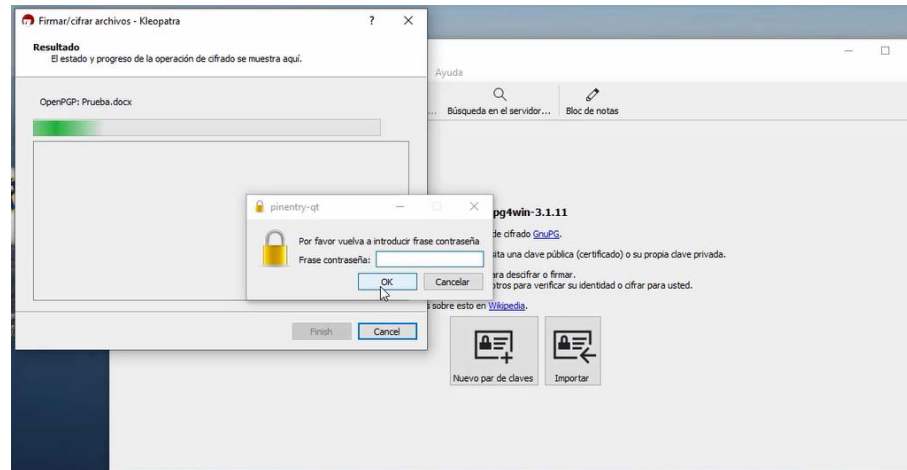
 <b>FONDO COLOMBIA EN PAZ</b>		<b>INSTRUCTIVO DE PRESENTACIÓN DE PROPUESTA(S) DE FORMA ELECTRÓNICA</b>		
COD_INS_003	Aprobado 30/11/2022	Versión 3	Página 17 de 29	

Luego solicitara que se introduzca una contraseña





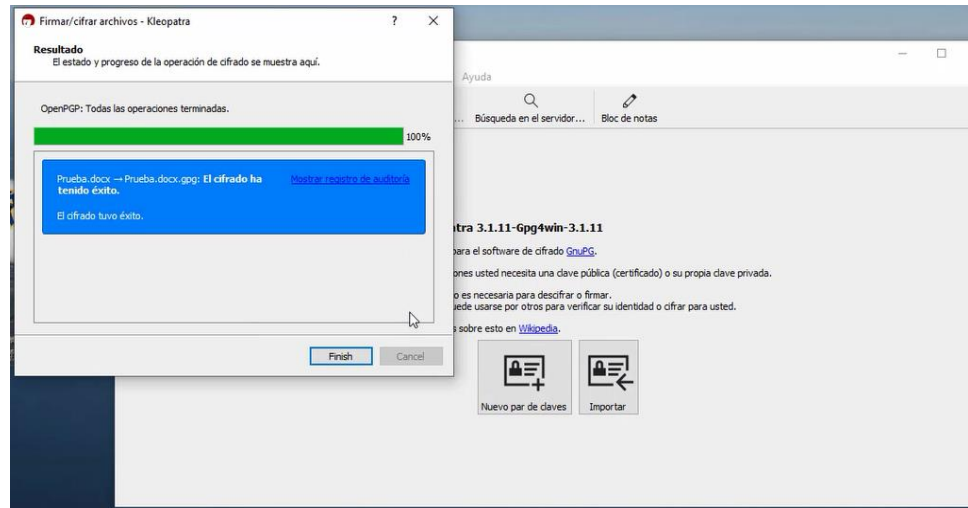
Luego solicitara que se vuelva a introducir la contraseña

 <b>FONDO COLOMBIA EN PAZ</b>		<b>INSTRUCTIVO DE PRESENTACIÓN DE PROPUESTA(S) DE FORMA ELECTRÓNICA</b>		
COD_INS_003	Aprobado 30/11/2022	Versión 3	Página 18 de 29	





Si el cifrado se ha realizado correctamente, aparecerá un mensaje indicándolo, y debería aparecer el archivo ya cifrado en la misma ubicación original del archivo.

 <b>FONDO COLOMBIA EN PAZ</b>		<b>INSTRUCTIVO DE PRESENTACIÓN DE PROPUESTA(S) DE FORMA ELECTRÓNICA</b>		
COD_INS_003	Aprobado 30/11/2022	Versión 3	Página 19 de 29	



#### 4. CARGUE DE LA PROPUESTA EN CARPETA DE ONEDRIVE

Para realizar el cargue de las propuestas (archivo comprimido) en la carpeta de OneDrive destinada por el FCP, los interesados deberán seguir y darle clic a la Url o link, indicado en cada uno de los cronogramas establecidos en cada una de las convocatorias, el cual los dirigirá a dicha carpeta, en la cual podrán adjuntar el archivo comprimido, tal y como se muestra en las siguientes imágenes de ejemplo:



 <b>FONDO COLOMBIA EN PAZ</b>		<b>INSTRUCTIVO DE PRESENTACIÓN DE PROPUESTA(S) DE FORMA ELECTRÓNICA</b>		
COD_INS_003	Aprobado 30/11/2022	Versión 3	Página 20 de 29	

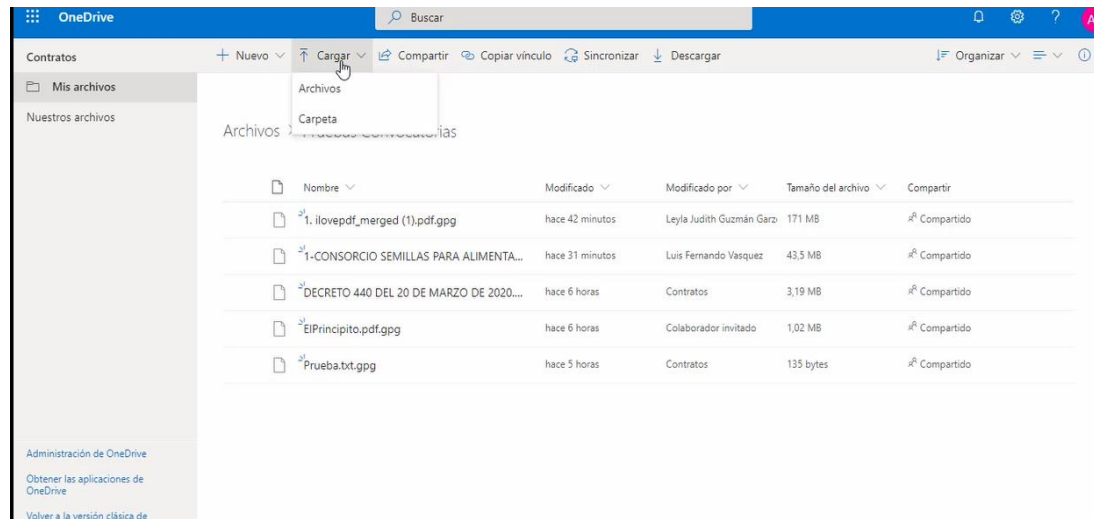
“(...)

### 5.1. CRONOGRAMA



ETAPA	FECHA Y HORA	LUGAR
Presentación de propuestas	Hasta las 12:00 del mediodía del 20 de abril de 2020	La presentación de las propuestas deberá hacerse a través del siguiente link: <a href="https://fondocp-my.sharepoint.com/:f/g/personal/contratos_fondocolombiaenpaz_gov_co/EtOicLiOYUJsGYe6FtyxAsB6mO3V8krbJkKHfIKGC6Gjw?e=Y7VbFQ">https://fondocp-my.sharepoint.com/:f/g/personal/contratos_fondocolombiaenpaz_gov_co/EtOicLiOYUJsGYe6FtyxAsB6mO3V8krbJkKHfIKGC6Gjw?e=Y7VbFQ</a>

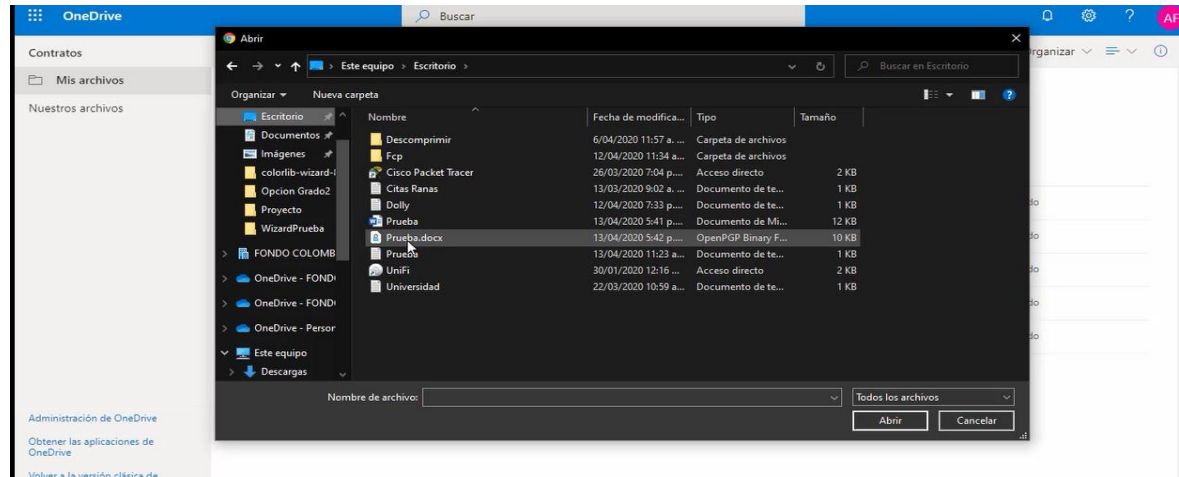
Después de haber dado clic en la URL o Link, se deberá dar clic en el menú cargar y seleccionar Archivos

 <b>FONDO COLOMBIA EN PAZ</b>		<b>INSTRUCTIVO DE PRESENTACIÓN DE PROPUESTA(S) DE FORMA ELECTRÓNICA</b>		
COD_INS_003	Aprobado 30/11/2022	Versión 3	Página 21 de 29	





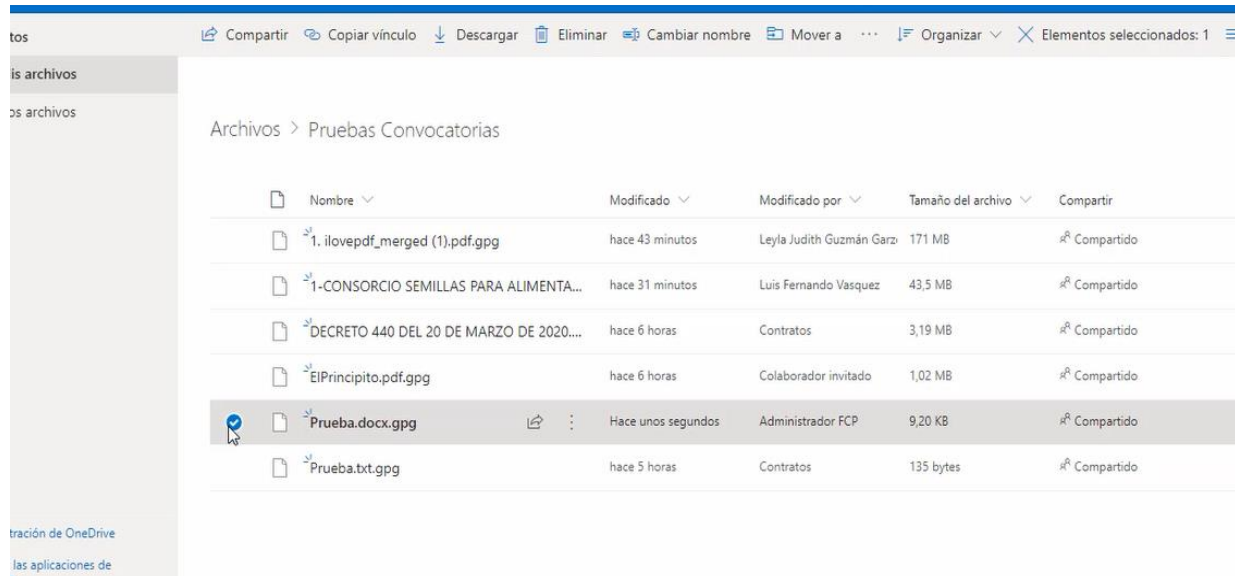
Luego se debe seleccionar el archivo comprimido que se espera entregar según la convocatoria.

 <b>FONDO COLOMBIA EN PAZ</b>		<b>INSTRUCTIVO DE PRESENTACIÓN DE PROPUESTA(S) DE FORMA ELECTRÓNICA</b>		
COD_INS_003	Aprobado 30/11/2022	Versión 3	Página 22 de 29	





Si es exitoso el cargue aparecerá el archivo en la carpeta de la convocatoria, tal y como se muestra en la siguiente imagen de ejemplo:

 <b>FONDO COLOMBIA EN PAZ</b>		<b>INSTRUCTIVO DE PRESENTACIÓN DE PROPUESTA(S) DE FORMA ELECTRÓNICA</b>		
COD_INS_003	Aprobado 30/11/2022	Versión 3	Página 23 de 29	



**5. UNIRSE A UNA REUNIÓN CON LA APLICACIÓN REUNIONES DE TEAMS O LA PLATAFORMA QUE EL FONDO COLOMBIA EN PAZ DETERMINE.**

En las convocatorias abiertas el FCP procederá a publicar en la página web del administrador fiduciario y en el SECOP II el link de acceso a la audiencia de apertura de propuestas y cierre del proceso, con el fin de que todas las personas que presentaron propuesta al respectivo proceso de selección ingresen y participen de la mencionada audiencia.

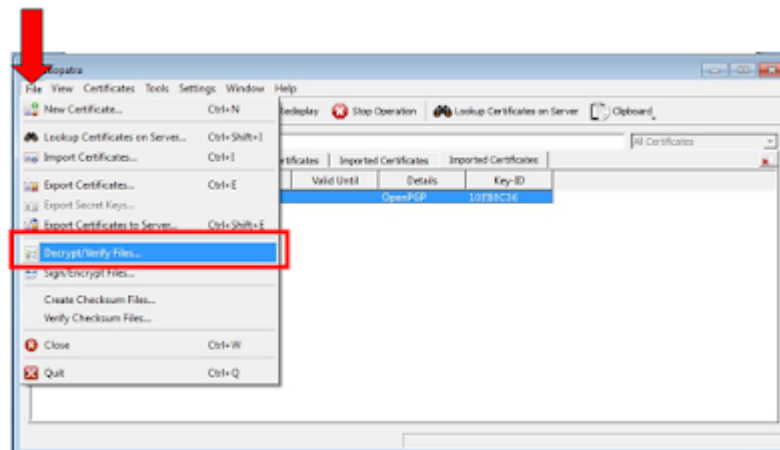
 <b>FONDO COLOMBIA EN PAZ</b>		<b>INSTRUCTIVO DE PRESENTACIÓN DE PROPUESTA(S) DE FORMA ELECTRÓNICA</b>		
COD_INS_003	Aprobado 30/11/2022	Versión 3	Página 24 de 29	



En las convocatorias cerradas el FCP remitirá a los correos electrónicos reportados por cada uno de los invitados que presentaron propuesta el link de acceso a la audiencia de apertura de propuestas y cierre del proceso, para que puedan ingresar y participar de la mencionada audiencia.

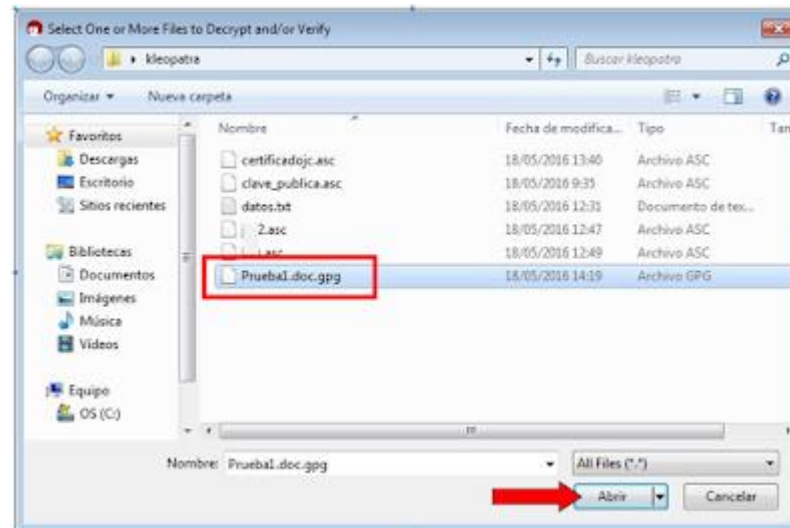
## 6. DESCIFRADO DE ARCHIVOS CON KLEOPATRA

Para descifrar un archivo encriptado, debemos realizar los pasos inversamente.

Primero, pulsaremos sobre el menú “*File*” y seleccionaremos la opción “*Decrypt/Verify Files...*”. Después, seleccionaremos el archivo que queremos descifrar.



 <b>FONDO COLOMBIA EN PAZ</b>		<b>INSTRUCTIVO DE PRESENTACIÓN DE PROPUESTA(S) DE FORMA ELECTRÓNICA</b>		
COD_INS_003	Aprobado 30/11/2022	Versión 3	Página 25 de 29	



Mantendremos la carpeta donde se encuentra el archivo cifrado para crear el archivo descifrado. Posteriormente, nos solicitará nuestra clave privada.



FONDO COLOMBIA EN PAZ

INSTRUCTIVO DE  
PRESENTACIÓN DE  
PROPUESTA(S) DE FORMA  
ELECTRÓNICA

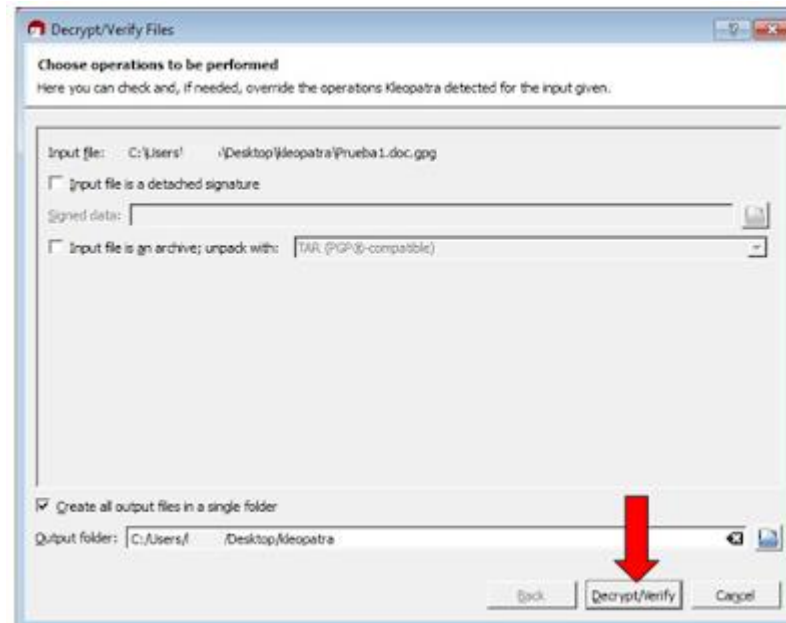




COD\_INS\_003

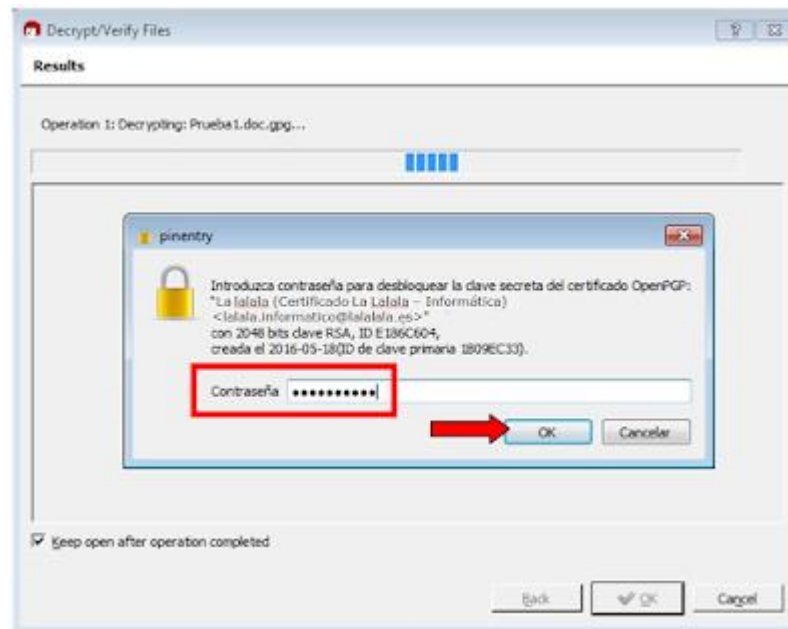
Aprobado 30/11/2022

Versión 3



Página 26 de 29

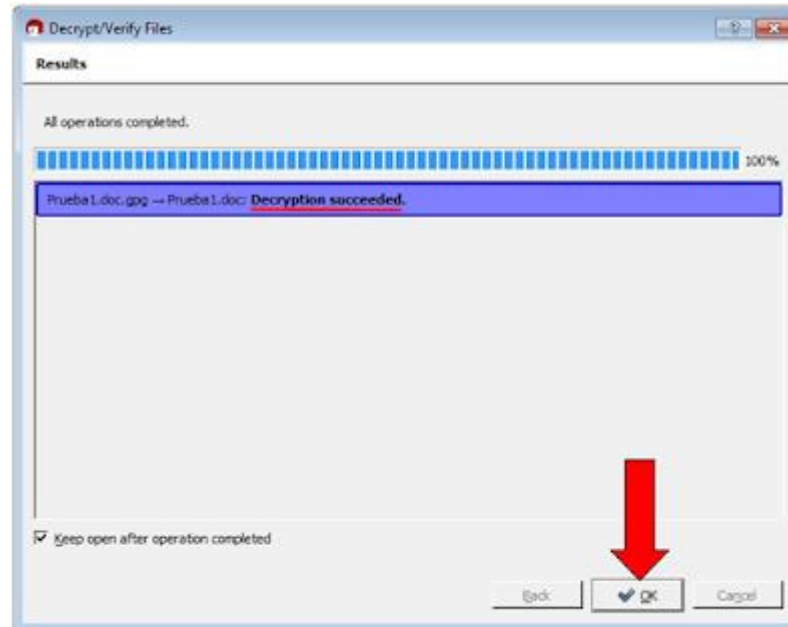




 <b>FONDO COLOMBIA EN PAZ</b>		<b>INSTRUCTIVO DE PRESENTACIÓN DE PROPUESTA(S) DE FORMA ELECTRÓNICA</b>		
COD_INS_003	Aprobado 30/11/2022	Versión 3	Página 27 de 29	

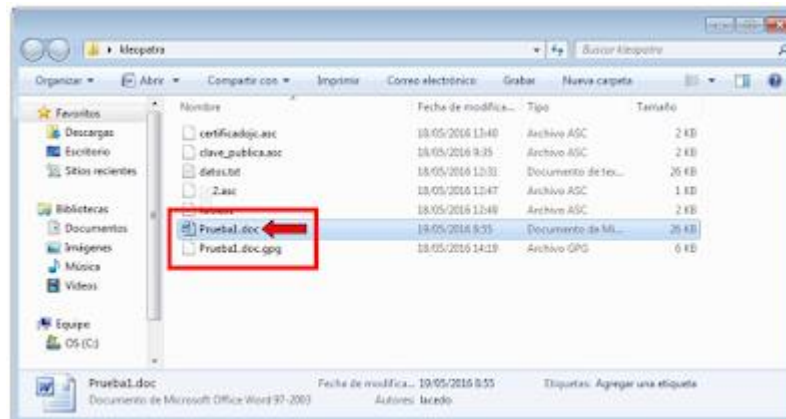


Después de introducir nuestra clave privada, se descifrará el archivo.

 <b>FONDO COLOMBIA EN PAZ</b>		<b>INSTRUCTIVO DE PRESENTACIÓN DE PROPUESTA(S) DE FORMA ELECTRÓNICA</b>		
COD_INS_003	Aprobado 30/11/2022	Versión 3	Página 28 de 29	



 <b>FONDO COLOMBIA EN PAZ</b>		<b>INSTRUCTIVO DE PRESENTACIÓN DE PROPUESTA(S) DE FORMA ELECTRÓNICA</b>		
COD_INS_003	Aprobado 30/11/2022	Versión 3	Página 29 de 29	



## 7. SOPORTE TÉCNICO

El FCP garantizará el soporte tecnológico a cada interesado dentro de cada uno de los procesos de selección con participación plural, en un horario de 8:00 a.m. a 5:00 p.m. para el uso de la aplicación Kleopatra en el cifrado de la propuesta, acceso a la carpeta en OneDrive el aporte de la(s) propuesta(s), para el acceso a la aplicación Teams o a la plataforma determinada por el FCP para la audiencia de apertura de propuestas y cierre del proceso y/o audiencia de desempate, esta última, en caso de aplicar; y para atender las solicitudes de soporte, se dispone del correo electrónico: [contratos@fondocolombiaenpaz.gov.co](mailto:contratos@fondocolombiaenpaz.gov.co)