



FONDO COLOMBIA EN PAZ

# PLANES Y PROYECTOS OPERATIVOS (PPO) 2021





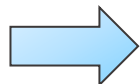
## SUSTITUCIÓN PPO 2021

### LÍNEAS DE ACCIÓN

### METAS

### VALOR PPO 2021

#### Atención Inmediata

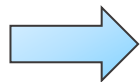


- Atender 17.501 familias con el componente de Asistencia Alimentaria Inmediata.
- Atender a 8.436 recolectores con el componente de Asistencia Inmediata a Recolectores.



\$ 315.336.000.000

#### Proyectos Productivos

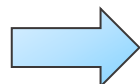


- Beneficiar 9.012 familias con el componente de Autosostenimiento y seguridad alimentaria.
- Beneficiar 33.954 familias con el componente de proyecto productivo ciclo corto e ingreso rápido.
- Beneficiar a 38.784 familias con proyecto productivo ciclo largo.
- Asegurar la Asistencia Técnica Integral de familias que se beneficiarán con componentes de Autosostenimiento y Seguridad Alimentaria y con proyectos productivos.



\$ 962.337.000.000

#### Funcionamiento



- Contratar personal, compra de tiquetes, pago de viáticos, alquiler de oficinas y vehículos.



\$ 39.692.000.000

\*Cifras expresadas en pesos



# SUSTITUCIÓN PPO 2021

## LÍNEAS DE ACCIÓN

## METAS

## VALOR PPO 2021

<b>Hecho a la Medida</b>	➔	<ul style="list-style-type: none"><li>Sustituir 9.547 has de cultivos ilícitos y atender 8.715 familias NO PNIS.</li></ul>	➔	\$ 30.000.000.000
<b>Monitoreo y verificación</b>		<ul style="list-style-type: none"><li>Verificación de 5.815 Ha. Erradicadas voluntariamente.</li></ul>	➔	\$ 3.595.000.000
<b>Plan de Contingencia post erradicación</b>	➔	<ul style="list-style-type: none"><li>Atender 10.515 familias con 11.747 has a sustituir</li></ul>	➔	\$ 20.000.000.000
<b>Implementación de modalidades de sustitución voluntaria de cultivos ilícitos, en comunidades étnicas vinculadas a través de órdenes judiciales</b>	➔	<ul style="list-style-type: none"><li>Realizar ruta de intervención a aproximadamente 10.000 familias de comunidades étnicas con 6.479 has de cultivos de coca.</li></ul>	➔	\$ 50.000.000.000
			<b>TOTAL</b>	<b>\$ 1.420.960.000.000</b>

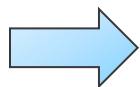


**LÍNEAS DE ACCIÓN**

**METAS**

**VALOR PPO  
2021**

**Estructuración,  
Ejecución y  
Cofinanciación**

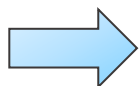


- Estructuración de 130 Proyectos PDET.
- Estructuración de 16 Líneas Productivas Plan Maestro.
- Seguimiento en La Terminación De 350 Obras de Infraestructura Comunitaria en Municipios PDET 3 Fase 3 (2020-2021).
- Contratación De 900 Obras PDET Fase 4 .
- Ejecución de 12 Proyectos Integradores en Municipios PDET.



\$ 369.700.000.000

**Articulación  
Nación – Territorio**



- 4921 iniciativas gestionadas 170 municipios fortalecidos 388 encuentros de socialización realizados a nivel regional y municipal
- 15 subregiones con mecanismo especial de consulta protocolizados y en implementación
- Cofinanciar 30 proyectos en el marco de los PDET
- Validación 12 hojas de ruta únicas e incorporación de las 16 hojas de ruta en el nuevo esquema de operación de la agencia.
- Implementar la estrategia de pedagogía y divulgación de los PDET.
- Promover el posicionamiento de los PDET como una apuesta integral de país.



\$ 46.990.837.023

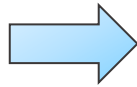


**LÍNEAS DE ACCIÓN**

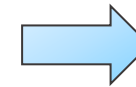
**METAS**

**VALOR PPO  
2021**

**Información y  
Prospectiva**

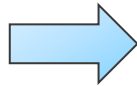


- Fase II de la central de información implementada



\$ 20.208.178.748

**Apoyo Transversal**



- Proporcionar servicio de transporte terrestre y fluvial en el territorio nacional
- Garantizar una sede central adicional
- Suministrar tiquetes para los contratistas de la subcuenta PDET.
- Garantizar la operación logística de los PDET
- Celebrar contratos de prestación de servicios para el equipo de gestión Y apoyo administrativo



\$ 14.983.863.219

**TOTAL**

**\$ 451.882.878.990**



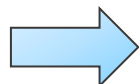
# REINCORPORACIÓN PPO 2021

## LÍNEAS DE ACCIÓN

## METAS

## VALOR PPO 2021

**Garantías para una  
reincorporación  
económica y social  
sostenible**



- 100% de exintegrantes FARC-EP que cumplen requisitos con desembolso de renta básica mensual.
- 100% de acreditados que cumplen requisitos para el beneficio y cuentan con desembolso de Asignación única de normalización establecido en el artículo 7 del Decreto Ley 899 de 2017.
- 100% de exintegrantes FARC-EP que cumplen requisitos con pago de aporte a pensión (Sistema de Protección a la Vejez)
- 90% de exintegrantes de FARC- EP acreditados con proyecto productivo individual o colectivo viabilizado con apoyo económico entregado
- 2.958 Personas en reincorporación vinculadas a proyectos productivos colectivos e individuales
- 130 Proyectos Productivos individuales y colectivos fortalecidos con la ruta de comercialización con el acompañamiento de iNNpulsa.
- 84% de personas en reincorporación beneficiadas con proyectos productivos colectivos e individuales desembolsados con asistencia técnica
- 100% Formas asociativas activas con acompañamiento en su fortalecimiento institucional y asociativo.



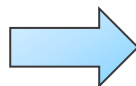
\$ 197.746.971.973



# REINCORPORACIÓN PPO 2021

## LÍNEAS DE ACCIÓN

**Estabilización y Consolidación de los Antiguos Espacios Territoriales para la Capacitación y la Reincorporación –ETCR - e implementación del Proceso de Reincorporación de los Ex integrantes Farc-Ep en el marco de la ruta de reincorporación a largo plazo.**



## METAS

- 100% Entregas de víveres secos y frescos, realizadas a los beneficiarios concertados.
- 634 personas en reincorporación atendidas en antiguos ETCR, con soluciones de vivienda.
- 10 predios en 8 antiguos ETCR adquiridos y/o habilitados en el marco de la estrategia de consolidación de los antiguos ETCR.



## VALOR PPO 2021

\$ 48.634.179.395

## TOTAL

\$ 246.381.151.367

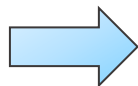


**LÍNEAS DE ACCIÓN**

**METAS**

**VALOR PPO  
2021**

**Gestión  
Territorial y  
de Política**

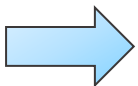


- 170 municipios fortalecidos en sus capacidades en la atención integral a niñas, niños y adolescentes.



\$ 3.278.000.000

**Calidad y  
pertinencia de  
la Atención  
Integral**



- 100% de las Subregiones con procesos de fortalecimiento para la implementación de modelos de atención para la primera infancia, pertinentes para la ruralidad y ruralidad dispersa.
- 5 Subregiones PDET con circulación de contenidos culturales especializados para la niñez.
- 170 municipios con circulación de contenidos culturales especializados para la niñez.
- 50% de Subregiones PDET con municipios que cuentan estrategias de recreación y deporte para la niñez.
- 55 municipios PDET con estrategia de atención integral para la primera infancia, infancia y adolescencia.
- 170 municipios PDET fortalecidos en su capacidad de formulación y gestión de los planes para la garantía progresiva al derecho de la alimentación.
- 100% de las Subregiones con procesos de fortalecimiento familiar para el cuidado y desarrollo integral de la niñez.
- 5 Subregiones con estrategias de fortalecimiento de preescolar en el marco de la atención integral.



\$ 82.330.937.102





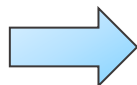
# PRIMERA INFANCIA PPO 2021

## LÍNEAS DE ACCIÓN

## METAS

## VALOR PPO 2021

**Direccionamiento técnico, gestión, sistematización y supervisión el plan de implementación**



- 100% de los procesos de la Subcuenta con control y seguimiento a la ejecución.
- 1 equipo de gestión y articulación de la Subcuenta, conformado.
- 1 conjunto de piezas para la sistematización y divulgación de experiencias significativas en el marco de la atención integral a la niñez en los PDET y AETCR.



\$ 8.258.803.231

**TOTAL**

**\$ 93.867.740.333**

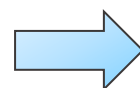


**LÍNEAS DE ACCIÓN**

**METAS**

**VALOR PPO  
2021**

**Acompañamiento a adolescentes y jóvenes\* en la formulación de proyectos de vida, a través de procesos de formación, basados en metodologías disruptivas para el fortalecimiento de habilidades del siglo XXI y el ejercicio de la ciudadanía.**

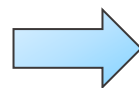


44.007 adolescentes y jóvenes participantes del Programa "Generaciones Sacúdete"



\$27.950.335.253

**Construcción, Adecuación y Dotación de Centros Sacúdete**



Seis (6) construcciones de edificaciones con dotación para la atención a la adolescencia y juventud

Ocho (8) adecuaciones de edificaciones con dotación para la atención a la adolescencia y juventud



\$ 32.049.664.747

Catorce (14) edificaciones de atención a la adolescencia y juventud dotadas

**TOTAL**

**\$ 60.000.000.000**

\*Creación de subcuenta consejo directivo No. 35 Febrero 2021

\*Cifras expresadas en pesos

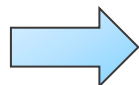


**LÍNEAS DE ACCIÓN**

**METAS**

**VALOR PPO  
2021**

**Restauración de  
ecosistemas degradados  
en áreas protegidas.**



Restauración 32 Proyectos estructurados con concepto de viabilidad para ser financiados e implementados en las Zonas PDET



\$ 35.626.470.980

**Financiar proyectos  
productivos agropecuarios  
sostenibles.**

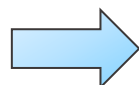


Financiar 104 Proyectos estructurados con concepto de viabilidad para ser financiados e implementados en las Zonas PDET



\$ 108.596.344.240

**Costos  
Administrativos**



Gestión administrativa del Programa (UTC, Página Web, Material de comunicaciones, Auditoria, evaluación, seguimiento y herramienta de monitoreo, gastos operativos



\$ 3.122.430.501

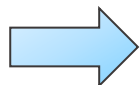


**LÍNEAS DE ACCIÓN**

**METAS**

**VALOR PPO  
2021**

**Financiar evaluación y estructuración integral de proyectos productivos de negocios verdes no agropecuarios y proyectos sostenibles**



- 69 Proyectos viables, 32 Proyectos de conservación, 104 proyectos productivos sostenibles, 136 proyectos que en su fase de estructuración, 4 Estudios técnicos ambientales



\$ 4.480.453.978

**TOTAL**

**\$ 151.825.699.699**



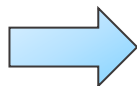
## FUNCIONAMIENTO PPO 2021

### LÍNEAS DE ACCIÓN

### METAS

### VALOR PPO 2021

**Funcionamiento  
Operativo  
Del Fondo  
Colombia en Paz**



Gestión transversal de apoyo para el desarrollo del objeto del FCP a través de la Dirección Ejecutiva y el Administrador Fiduciario.



\$ 19.500.678.959

**TOTAL**

**\$ 19.500.678.959**



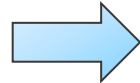
## ESTABILIZACIÓN PPO 2021

### LÍNEAS DE ACCIÓN

### METAS

### VALOR PPO 2021

**Apoyo en la gestión  
de la Consejería  
Presidencial  
Para la Estabilización  
y Consolidación**



Gestión Transversal para  
el correcto funcionamiento de la  
Consejería Presidencial para la  
Estabilización y la Consolidación



\$ 12.000.000.000

### TOTAL

**\$ 12.000.000.000**

\*Cifras expresadas en pesos



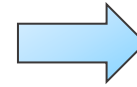
**LÍNEAS DE ACCIÓN**

**METAS**

**VALOR PPO  
2021**

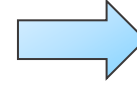
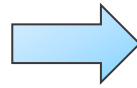
**Estructuración,  
ejecución y  
seguimiento**

Contratación y ejecución de 30 tramos de vías en los municipios de morelia, Valparaíso y San José del Fragua.



\$ 8.101.646.930

Contratación del fortalecimiento de los proyectos de infraestructura en los municipios de morelia, Valparaíso y San José del Fragua.



\$ 2.492.814.440

Continuación de la consultoría para la ejecución del programa.



\$ 1.869.610.830

**TOTAL**

**\$ 12.464.072.200**

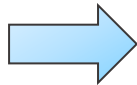


**LÍNEAS DE ACCIÓN**

**METAS**

**VALOR PPO  
2021**

**Diseños de mecanismo de acompañamiento técnico y generación de capacidades territoriales para la gestión de innovación territorial.**

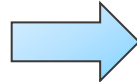


- Apoyo al desarrollo de las actividades de los proyectos productivos sostenibles en ejecución.
- Modelamiento de una (1) herramienta de gestión de proyectos.
- Seguimiento para los proyectos financiados con recursos del préstamo y recursos de cooperación
- Administración del proyecto (Evaluación y otros)



\$ 834.218.698

**Promoción de estrategias innovadoras para el desarrollo sostenible y la preservación ambiental.**



- Atención a aproximadamente 650 beneficiarios que son pequeños productores agropecuarios.
- Capacitar aproximadamente a 2.000 beneficiarios de los proyectos financiados por Colombia Sostenible, tanto con recursos del Fondo Colombia Sostenible, como del Préstamo BID 4424/OC-CO.
- Apoyo de un profesional para la supervisión de los proyectos financiados y para la estructuración y ejecución del plan de capacitación.
- Desplazamientos de especialistas de la UTC a campo, aproximadamente uno cada trimestre.
- Una Firma contratada para la auditoría del convenio.
- Un Consultor contratado para la evaluación intermedia y Evaluación Final.



\$ 1.731.920.315

**Emprendimiento Social y Económico en Proyectos Productivos Sostenibles para la Lucha Contra la Deforestación.**



\$ 9.051.142.500



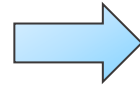


**LÍNEAS DE ACCIÓN**

**METAS**

**VALOR PPO  
2021**

**Apoyo a la  
Gestión de la  
Unidad Técnica  
de Coordinación**



- Promover ocho (8) espacios de participación y/o consulta para socializar y retroalimentar los PPI del FCS.
- Material publicitario (15 herramientas de comunicaciones del Fondo) para el desarrollo del plan integral de comunicaciones - Colombia Sostenible.
- Una (1) herramienta tecnológica de gestión y monitoreo de proyectos.
- Una (1) guía metodológica con un (1) video tutorial.
- Una (1) firma contratada para la auditoria de la Cooperación.
- Un (1) consultor individual para la evaluación final.
- Financiación costos operativos de la cooperación.



**\$ 1.599.206.500**

**TOTAL**

**\$ 13.216.488.013**



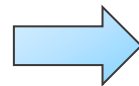
# CATASTRO MULTIPROPÓSITO PPO 2021

## LÍNEAS DE ACCIÓN

## METAS

## VALOR PPO 2021

**Actualización y Formación  
catastral con enfoque  
multipropósito en municipios  
PDET**



Cartografía y geodesia  
de veintiséis municipios PDET



\$ 20.000.000.000

Insumos y actualización catastral de 5  
municipios ZEII, priorizados.



\$ 10.500.866.885

**TOTAL**

**\$ 30.500.866.885**

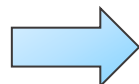


LÍNEAS DE ACCIÓN

METAS

VALOR PPO  
2021

**Compra y adjudicación de predios para el desarrollo de programas de reincorporación conforme al Programa Especial de adquisición y adjudicación de tierras en favor de las personas reincorporadas a la vida civil, de acuerdo con el artículo 31 de la Ley 160 de 1994 y el Título 16 del Decreto Único Reglamentario No. 1071 de 2015**



- Compra de 10 predios y/o mejoras rurales con destino a la transformación y consolidación de los antiguos ETCR



\$ 13.690.377.000

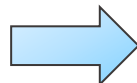


**LÍNEAS DE ACCIÓN**

**METAS**

**VALOR PPO  
2021**

**Iniciar los trámites de acceso a tierra de la población en proceso de reincorporación, a través del procedimiento establecido en el Decreto Ley 902 de 2017.**



- Impulso del 50% (sobre las 1.500 familias PNIS) de los procesos de acceso y regularización de la propiedad rural.



\$ 5.522.392.800

**Fortalecimiento de las Políticas Públicas de sustitución mediante la implementación de estrategias de acceso y regularización de la propiedad rural como herramienta necesaria para la legalidad y el emprendimiento de los campesinos y mujeres rurales de estos territorios.**



- Levantamiento de la información y diligenciamiento de 9.973 Formularios de Inscripción de Sujeto de Ordenamiento (FISO) para los excombatientes, de acuerdo con los listados y demás información suministrada por la ARN, para su posterior inclusión en el RESO.



\$ 1.487.230.200

**TOTAL**

**\$ 20.700.000.000**



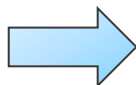
## AMBIENTE Y DESARROLLO SOSTENIBLE PPO 2021

### LÍNEAS DE ACCIÓN

### METAS

### VALOR PPO 2021

**Sistema de Información Ambiental de Colombia**

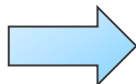


- Generar transferencia de tecnología y cooperación entre entidades que desarrollan y gestionan sistemas de información enfocado a la sostenibilidad y conservación



\$ 5.558.024.347

**Implementación de sistemas sostenibles de la conservación a través de la restauración en áreas transformadas y degradadas**

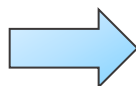


- Establecer cobertura vegetal en áreas transformadas y degradadas



\$ 35.146.500.000

**Biodiversidad y riqueza natural: activos estratégicos de la Nación.**



- 4.735 hectáreas en proceso de restauración en ecosistemas estratégicos



\$ 126.917.429.151

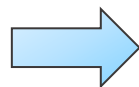
**TOTAL**

**\$ 167.621.953.498**



## LÍNEAS DE ACCIÓN

**Aumento de la cobertura del Sistema Nacional de Áreas Protegidas (SINAP) y puesta en funcionamiento de áreas recién declaradas.**



- Al menos 400.000 hectáreas que cubren ecosistemas estratégicos implementan la ruta para ser declaradas como áreas protegidas del SINAP.
- 3 áreas protegidas existentes, recientemente declaradas, avanzan en la consolidación de su esquema de gobernanza y en la elaboración de su instrumento de manejo.



\$6.200.000.000

**Manejo efectivo y gobernanza de las áreas protegidas.**

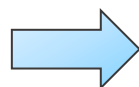


- 5 áreas protegidas del SINAP implementan acciones de sus planes de manejo contribuyendo a mejorar su manejo efectivo y gobernanza.



\$ 22.913.185.825

**Generación de capacidades en entes territoriales y empoderamiento de comunidades locales en escenarios de paisaje.**



- 2 Subsistemas Regionales de Áreas Protegidas (SIRAP) y sus estrategias complementarias de conservación fortalecidas.



\$ 4.411.204.875

**TOTAL**

**\$ 33.524.390.700**



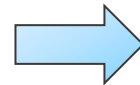
# ZONA ZEII CATATUMBO – POLICÍA PPO 2022

## LÍNEAS DE ACCIÓN

## METAS

## VALOR PPO 2021

**Estructuración  
y  
Ejecución**



Construcción, dotación e interventoría de una Subestación de Policía en el Corregimiento Las Mercedes – Sardinata – Norte de Santander



\$ 4.470.400.000

**TOTAL**

**\$ 4.470.400.000**

\*Creación de subcuenta consejo  
directivo No. 38 2021

\*Cifras expresadas en pesos

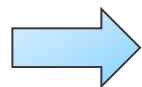


**LÍNEAS DE ACCIÓN**

**METAS**

**VALOR PPO  
2021**

**Estructuración de  
proyectos**

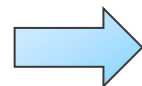


Doce (12) proyectos  
estructurados



\$ 1.519.334.084

**Comunidad y visibilidad**



Una (1) estrategia de  
comunicación implementada



\$ 75.302.272

**Auditoría**



Una (1) auditoría financiera



\$ 177.181.817

**TOTAL**

**\$ 1.771.818.175**

\*Creación de subcuenta consejo  
directivo No. 36 2021

\*Cifras expresadas en pesos





# VISIÓN AMAZONÍA PPO 2021

## LÍNEAS DE ACCIÓN

**Sistemas agroforestales que incluyan especies promisorias de la biodiversidad amazónica y que estén asociados a cadenas como las del caucho, cacao o café, Sistemas Silvopastoriles y actividades de intensificación ganadera, Productos no maderables derivados del uso sostenible del bosque.**

**Alternativas productivas sostenibles como agroturismo, ecoturismo o acuicultura.**

## METAS

- 5 Proyectos financiados conjuntamente con el Programa Colombia Sostenible en las zonas de cobertura de los dos programas.

## VALOR PPO 2021

\$8.373.579.280

**TOTAL**

**\$ 8.373.579.280**